


LA VACCINAZIONE ANTIRABBICA E IL RILASCIO DEL PASSAPORTO EUROPEO PER CANI, GATTI E FURETTI Reg. UE 576/2013



INDICAZIONI AI VETERINARI LIBERI PROFESSIONISTI

Prima di vaccinare un animale nei confronti della rabbia:



Verifica sempre che il TRANSPONDER sia presente

prima di registrare la VACCINAZIONE antirabbica:



Controlla sul foglietto illustrativo il PROTOCOLLO VACCINALE indicato dalla ditta produttrice



sul libretto sanitario oppure sul passaporto europeo se già disponibile




Riporta sempre la data di vaccinazione e la data di scadenza della validità secondo il protocollo indicato dalla casa farmaceutica



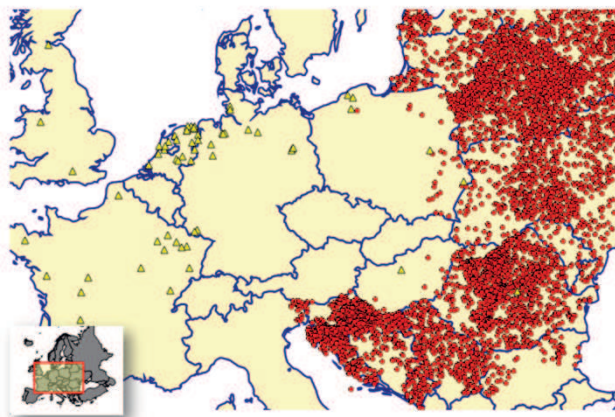


Ricorda che unitamente alla data della vaccinazione, firma e timbro del veterinario devono essere presenti, chiari e leggibili con nome, cognome e n. iscrizione all'albo ben visibili verificando che le dimensioni del timbro siano compatibili con lo spazio dedicato sul passaporto

Ricorda di apporre una striscia di plastica adesiva inamovibile sulla registrazione



Sul sito www.who-rabies-bulletin.org del WHO Collaboration Centre for Rabies Surveillance and Research si trova la situazione aggiornata della Diffusione dei casi di Rabbia in Europa:



GRAZIE PER LA COLLABORAZIONE

**UNITA' OPERATIVA ATTIVITA' VETERINARIE
AZIENDA USL DI FERRARA**

(Redatto a cura della dr.ssa Angela Soriani, 26/08/2016)