

INAUGURAZIONE OSPEDALE S.CAMILLO COMACCHIO

**La rete dei servizi e
del Fondo Regionale per la Non Autosufficienza
nel Distretto Sud-Est**

Comacchio, 9 Febbraio 2010

Alcuni dati demografici

| Popolazione residente nel Distretto Sud Est della Provincia di Ferrara anno 2008 | | | | | |
|--|---------------|----------------|---------------|---|--|
| Comune | Pop. maschile | Pop. Femminile | Totale | % Pop. Maschile sul totale della popolazione residente in ogni Comune | % Pop. Femminile sul totale della popolazione residente in ogni Comune |
| Argenta | 10833 | 11676 | 22509 | 48,13% | 51,87% |
| Codigoro | 6109 | 6624 | 12733 | 47,98% | 52,02% |
| Comacchio | 11403 | 11765 | 23168 | 49,22% | 50,78% |
| Goro | 1929 | 2050 | 3979 | 48,48% | 51,52% |
| Lagosanto | 2311 | 2472 | 4783 | 48,32% | 51,68% |
| Massa Fiscaglia | 1791 | 1940 | 3731 | 48,00% | 52,00% |
| Mesola | 3546 | 3714 | 7260 | 48,84% | 51,16% |
| Migliaro | 1114 | 1185 | 2299 | 48,46% | 51,54% |
| Migliarino | 1846 | 1863 | 3709 | 49,77% | 50,23% |
| Ostellato | 3206 | 3364 | 6570 | 48,80% | 51,20% |
| Portomaggiore | 5933 | 6377 | 12310 | 48,20% | 51,80% |
| Ditretto Sud Est | 50021 | 53030 | 103051 | 48,54% | 51,46% |
| Provincia di Ferrara | 171398 | 186581 | 357979 | 47,88% | 52,12% |

Popolazione > 75 aa nella Zona est del Distretto sud est

| Comune | Pop. maschile > 75 anni | Pop. Femminile >75 anni | Totale Pop. > 75 anni | Totale popolazione residente | %Pop.>75anni/tot.popolazione |
|---|-------------------------|-------------------------|-----------------------|------------------------------|------------------------------|
| AMBITO TERRITORIALE DI CODIGORO | | | | | |
| Codigoro | 642 | 1079 | 1721 | 12733 | 13,52 |
| Comacchio | 860 | 1217 | 2077 | 23168 | 8,96 |
| Goro | 151 | 256 | 407 | 3979 | 10,23 |
| Lagosanto | 211 | 316 | 527 | 4783 | 11,02 |
| Massa Fiscaglia | 207 | 348 | 555 | 3731 | 14,88 |
| Mesola | 389 | 635 | 1024 | 7260 | 14,10 |
| Migliaro | 115 | 208 | 323 | 2299 | 14,05 |
| Migliarino | 194 | 292 | 486 | 3709 | 13,10 |
| TOTALE | 2769 | 4351 | 7120 | 61662 | 11,55 |
| DISTRETTO SUD EST e PROVINCIA DI FERRARA | | | | | |
| Ditretto Sud Est | 4989 | 8044 | 13033 | 103051 | 12,65 |
| Provincia di Feerrara | 16955 | 29067 | 46022 | 357979 | 12,86 |

La rete dei servizi nella Zona est del Distretto sud est

| Comuni della zona est e rete dei servizi sanitari e socio-sanitari | |
|--|---|
| Codigoro | <ul style="list-style-type: none"> ⇒ Sportello unico ⇒ Salute donna ⇒ Pediatria di Comunità ⇒ S.M.R.I.A (Servizio mentale riabilitazione infanzia adolescenza) ⇒ ADI (Assistenza Domiciliare Integrata) ⇒ C.S.M. ambulatorio (centro salute mentale) ⇒ 1 casa protetta convenzionata ⇒ 1 centro diurno convenzionato ⇒ 1 R.S.A. ⇒ centri handicap ⇒ S.A.S.S.I. (servizio attività socio sanitarie integrate) ⇒ Dipendenze patologiche ⇒ Igiene pubblica ⇒ CAD ⇒ Punto prelievi sangue ⇒ Medicina di gruppo ⇒ Hospice territoriale con 11 posti letto, accreditato nel 2008 |
| Comacchio | <ul style="list-style-type: none"> ⇒ Ospedale "S. Camillo" ⇒ Sportello unico ⇒ Poliambulatorio ⇒ Punto prelievi sangue ⇒ Salute donna ⇒ Pediatria di Comunità ⇒ S.M.R.I.A (Servizio mentale riabilitazione infanzia adolescenza) ⇒ S.A.S.S.I. (servizio attività socio sanitarie integrate) ⇒ 1 casa protetta ⇒ Dipendenze patologiche ⇒ Igiene pubblica ⇒ Medicina del Lavoro ⇒ Med. Legale e amb. Invalidi ⇒ Igiene alimenti e nutrizione ⇒ Servizio veterinario |
| Goro | <ul style="list-style-type: none"> ⇒ Medicina di gruppo ⇒ Punto prelievi sangue |
| Lagosanto | <ul style="list-style-type: none"> ⇒ Osp. del Delta ⇒ Sportello unico ⇒ Poliambulatorio ⇒ Servizio psichiatrico Osp. del Delta |
| Massafiscaglia | <ul style="list-style-type: none"> ⇒ 1 casa protetta |
| Mesola | <ul style="list-style-type: none"> ⇒ Sportello unico ⇒ Poliambulatorio ⇒ Punto prelievi sangue ⇒ Salute donna ⇒ Pediatria di Comunità ⇒ 1 casa protetta ⇒ Dipendenze patologiche ⇒ Igiene pubblica ⇒ Servizio veterinario |
| Migliarino | <ul style="list-style-type: none"> ⇒ Sportello unico ⇒ Poliambulatorio ⇒ Salute donna ⇒ Pediatria di Comunità ⇒ Gruppo appartamento salute mentale ⇒ Igiene pubblica e Med. Legale e amb. Invalidi ⇒ Servizio veterinario |
| Migliaro | <ul style="list-style-type: none"> ⇒ 1 casa protetta ⇒ Dipendenze patologiche ⇒ Punto prelievi sangue |

Rete dei servizi socio-sanitari rivolta alla popolazione anziana

Si riporta di seguito la rete dei servizi socio-sanitari rivolta alla popolazione anziana.

Case Protette convenzionate

L'offerta residenziale per anziani comprende dieci case protette:

- **Comune di Comacchio: Casa protetta "Nibbio"**
- **Comune di Codigoro: Casa Protetta**
- **Comune di Massa Fiscaglia: Casa Protetta**
- **Comune di Mesola: Casa protetta "Comunità Alloggio"**
- **Comune di Migliaro: Don Tampieri;**
- Comune di Ostellato: Quisisana Due;
- Comune di Portomaggiore: Centro Terza Età e Carlo Eppi.
- Comune di Argenta: Beneficenza Manica e Don Minzioni

Per quanto riguarda le case protette convenzionate del Distretto Sud Est la situazione era, al 31 dicembre 2008, la seguente:

| DISTRETTO SUD - EST | Ambito territoriale | N. Posti | Popolazione >75 anni residente al 31/12/2007 | Popolazione >75 anni residente al 31/12/2008 | % posti letto/popolazione anno 2007 | % posti letto/popolazione anno 2008 |
|-------------------------|--------------------------|------------|--|--|-------------------------------------|-------------------------------------|
| | CODIGORO COMACCHIO | 172 | 6.939 | 7.120 | 2,47 | 2,41 |
| | PORTOMAGGIORE ARGENTA | 179 | 5.863 | 5.913 | 3,05 | 3,02 |
| Totale Distretto | | 351 | 12.802 | 13.033 | 2,74 | 2,63 |

R.S.A.

Le RSA distrettuali sono le seguenti:

- R.S.A. di Portomaggiore
- R.S.A. di Codigoro
- R.S.A. di Comacchio (**dal 2010** con 15 posti letto)

La situazione per le R.S.A del Distretto Sud Est al nel 2008 era la seguente:

| | Ambito territoriale | N. Posti | Popolazione >75 anni residente al 31/12/2007 | Popolazione >75 anni residente al 31/12/2008 | % posti letto/popolazione anno 2007 | % posti letto/popolazione anno 2008 |
|-------------------------|---------------------|-----------|--|--|-------------------------------------|-------------------------------------|
| DISTRETTO SUD-EST | CODIGORO | 30 | 6.939 | 7.120 | 0,43 | 0,42 |
| | PORTOMAGGIORE | 32 | 5.863 | 5.913 | 0,54 | 0,54 |
| Totale Distretto | | 62 | 12.802 | 13.033 | 0,48 | 0,47 |

Tabella riassuntiva Case Protette Convenzionate e RSA Distretto Sud Est

| | Ambito territoriale | N. Posti | Popolazione >75 anni residente al 31/12/2007 | Popolazione >75 anni residente al 31/12/2008 | % posti letto/popolazione anno 2007 | % posti letto/popolazione anno 2008 |
|-------------------|---------------------|----------|--|--|-------------------------------------|-------------------------------------|
| DISTRETTO SUD-EST | CODIGORO | 202 | 6.939 | 7.120 | 2,91 | 2,83 |
| | PORTOMAGGIORE | 211 | 5.863 | 5.913 | 3,59 | 3,56 |
| Totale Distretto | | 413 | 12.802 | 13.033 | 3,25 | 3,19 |

Centri Diurni

I Centri diurni del Distretto Sud Est sono i seguenti:

- Argenta
- Codigoro

La situazione, per quanto riguarda i centri diurni presenti nel Distretto Sud Est, nel 2008, era la seguente:

| | Ambiti territoriali | N. Posti | Popolazione residente >75 anni al 31/12/2007 | Popolazione residente >75 anni al 31/12/2008 | % posti letto/popolazione anno 2007 | % posti letto/popolazione anno 2008 |
|------------------|---------------------|----------|--|--|-------------------------------------|-------------------------------------|
| SUD EST | CODIGORO | 10 | 6.939 | 7.120 | 0,14 | 0,14 |
| | PORTOMAGGIORE | 25 | 5.863 | 5.913 | 0,42 | 0,42 |
| Totale Distretto | | 35 | 12.802 | 13.033 | 0,27 | 0,27 |

Servizio di Assistenza Domiciliare

Si tratta di un insieme di interventi socio assistenziali orientati al soddisfacimento dei bisogni primari, relazionali e di governo della casa. E' finalizzato al sostegno di persone compromesse nell'autonomia ed alle famiglie che prestano assistenza.

Il Servizio di Assistenza Domiciliare (SAD) assicura le seguenti prestazioni:

- aiuto nella cura della persona (bagno, aiuto nell'igiene personale, mobilizzazione ,ecc);
- aiuto per il governo della casa;
- aiuto per favorire l'autosufficienza nelle attività giornaliere;
- pasti a domicilio;
- servizio di lavanderia;

- servizio di telesoccorso.

Assegni di cura

Consiste in un contributo economico finalizzato all'assistenza ed alla cura dell'anziano mantenuto al proprio domicilio e viene erogato quando la famiglia è in difficoltà ad assistere autonomamente al domicilio il proprio familiare non autosufficiente.

Rete dei servizi socio-sanitari rivolti alle persone con disabilità

Per quanto riguarda i centri socio-riabilitativi residenziali e semiresidenziali disabili al 31 dicembre 2008 nel Distretto Sud Est gli ospiti presenti erano :

| Distretto | N. ospiti inseriti in CSR residenziale presenti nel Distretto | | N. ospiti in CSR provincia fuori distretto | N. ospiti in CSR fuori provincia | Totale |
|---------------|---|----|--|----------------------------------|--------|
| Codigoro | "Il Faro" | 6 | 0 | 5 | 17 |
| | "La Fiorana" | 5 | 0 | | |
| | "Villa Vittoria" | 1 | 0 | | |
| Portomaggiore | "La Fiorana" | 1 | 0 | 4 | 8 |
| | "Casa famiglia Don Minzioni" | 3 | 0 | | |
| Totale | | 16 | 0 | 9 | 25 |

| Distretto | N. ospiti inseriti in CSR semiresidenziale presenti nel Distretto | | N. ospiti in CSR semires. provincia fuori distretto | Totale |
|---------------|---|----|---|--------|
| Codigoro | "Il Faro" | 23 | 4 | 27 |
| Portomaggiore | "Le Rose" | 14 | 0 | 14 |
| Totale | | 37 | 4 | 41 |

Inoltre alle persone disabili gravi vengono erogati degli assegni di cura (come da DGR. 1102/02) e degli assegni di cura per gravissime disabilità acquisite (come previsto nella DGR 2068/04).

Le azioni sviluppate sul territorio distrettuale

I servizi e gli interventi socio sanitari e socio assistenziali che costituiscono la rete “storica” dell’offerta assistenziale a favore della popolazione non autosufficiente sono:

- assegno di cura per anziani, disabilità gravissime e gravi;
- assistenza domiciliare per anziani e disabili;
- strutture diurne: centri diurni assistenziali per anziani e centri socio-riabilitativi per disabili;
- strutture residenziali: case protette/RSA per anziani, centro socio-riabilitativi residenziali per disabili, soluzioni residenziali per le gravissime disabilità acquisite.

Le nuove opportunità assistenziali finalizzate al supporto alle famiglie, per ridurre il loro carico di fatica e di disagio nell’assistenza del non autosufficiente che vive a domicilio, sinteticamente sono:

- ricoveri temporanei di sollievo;
- iniziative di emersione e qualificazione del lavoro di cura delle assistenti familiari;
- servizi di E-CARE (in particolare Telesoccorso e Teleassistenza);
- iniziative di sostegno delle reti informali di solidarietà sociale qualificabili come servizi di prossimità.

Attività sviluppate negli anni 2008/2009

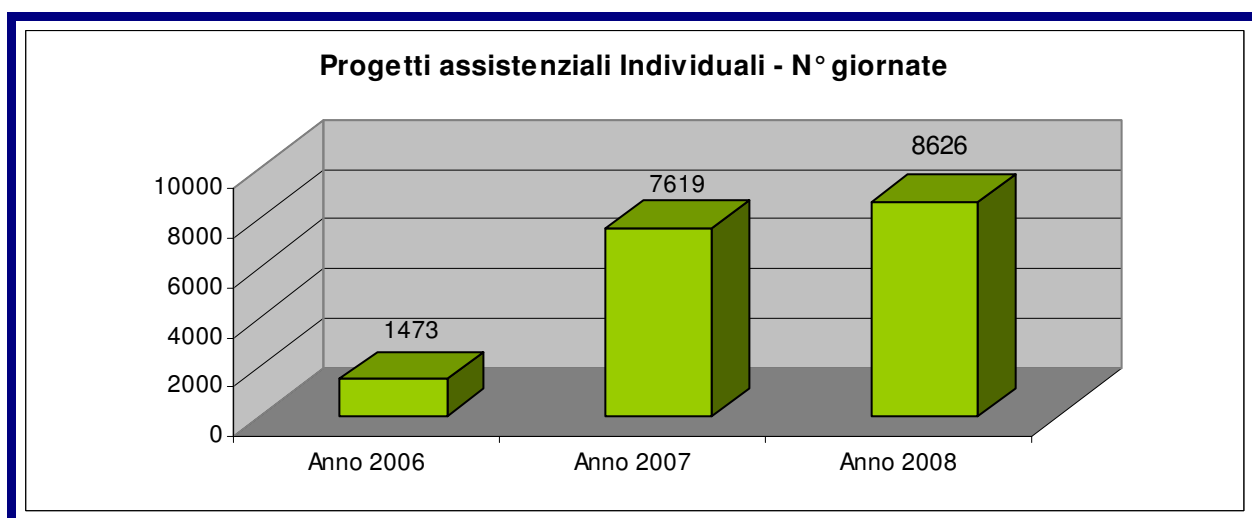
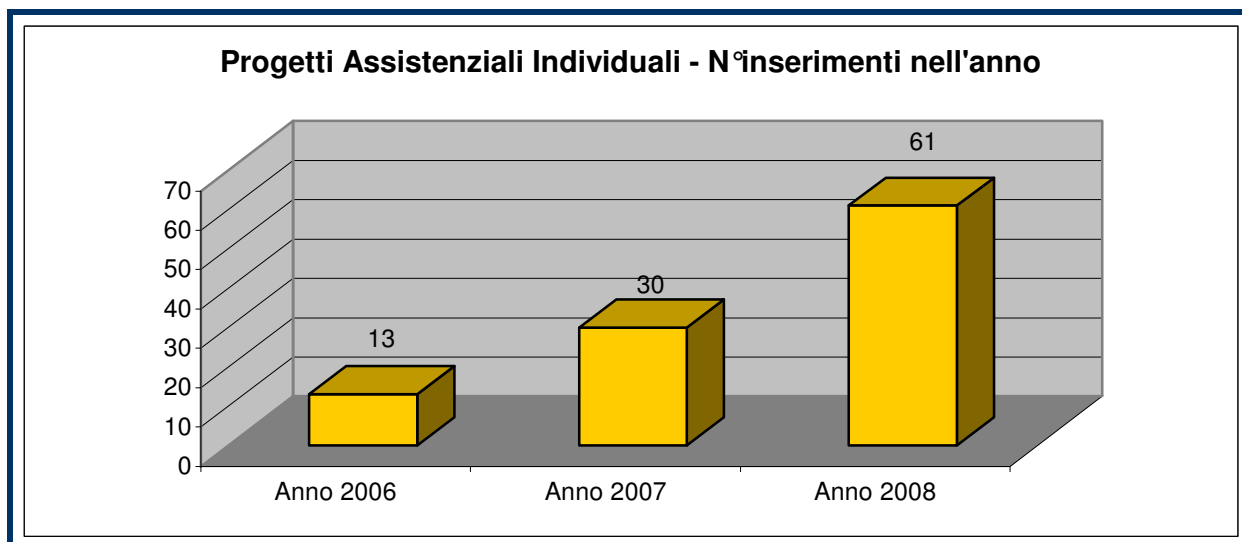
Interventi a sostegno dell’assistenza residenziale

In questa categoria rientrano gli inserimenti di anziani non-autosufficienti in Case Protette e in R.S.A nonché quelli in Centri Socio-Riabilitativi residenziali per disabili.

Assistenza residenziale (anziani)

→ **“I progetti assistenziali individuali”** (si veda il punto 5 DGR 1378/99: “Il Servizio Assistenza Anziani, previa valutazione dell’UVGT, in casi limitati, può proporre il sostegno di piani individualizzati di assistenza per anziani non autosufficienti da inserire in strutture residenziali non convenzionate ai sensi della presente direttiva.”) nel corso degli anni 2006-2007-2008 hanno avuto l’andamento di seguito riportato:

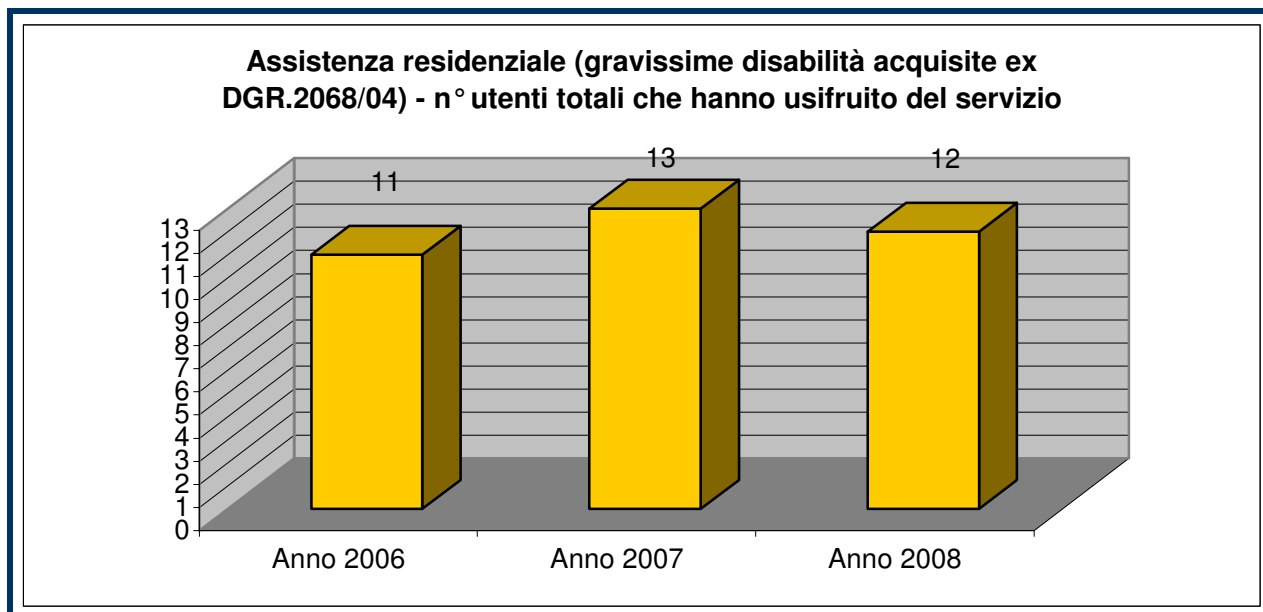
| DISTRETTO DI | N° INSERIMENTI INDIVIDUALI DI CUI AL PUNTO 5 DELLA DGR 1378/99 | | | N° GIORNATE EFFETTIVA PRESENZA | | |
|--------------|--|-------------------------|-------------------------|--------------------------------|----------------------|-----------------|
| | N° Inserimenti nel 2006 | N° Inserimenti nel 2007 | N° inserimenti nel 2008 | N° Giornate nel 2006 | N° Giornate nel 2007 | N°Giornate 2008 |
| SUD EST | 13 | 30 | 61 | 1473 | 7619 | 8626 |



L'aumento di persone prese in carico, fra il 2006 e il 2007, è stato di 30 unità per un numero di giornate pari a 7619; ciò ha comportato **una spesa complessiva di euro 180.977,95**. Nell'anno 2008 **la spesa è stata di euro 307.264,89** e il numero di persone prese in carico è salito a 61.

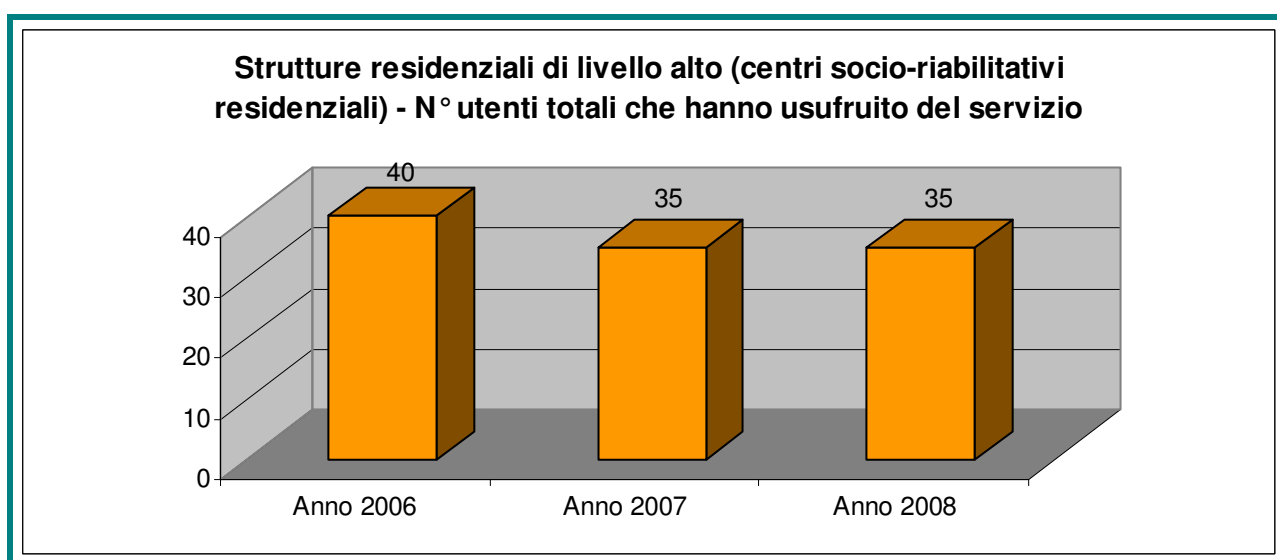
Assistenza residenziale (disabili)

→ **“Assistenza residenziale”** (gravissime disabilità ex DGR 2068/04).



Nell'anno 2008 il numero totale di giornate di utilizzo è stato pari a 1452 per una spesa pari a euro 122.980.

→ **“Strutture residenziali di livello alto”** (centri socio-riabilitativi residenziali): già nell'anno 2006, anticipando le direttive regionali, è stato aumentato il numero di ricoveri in centri socio-riabilitativi residenziali; nell'anno 2008 **la spesa è stata pari a euro 240.000**.



Il numero di giornate di effettivo utilizzo dei posti nell'anno 2008 è stato pari a 9.363.

Interventi a sostegno della domiciliarità

Anche in questo caso suddividiamo le azioni a sostegno della domiciliarità rivolte agli anziani e quelle rivolte ai disabili.

Interventi a sostegno della domiciliarità (anziani)

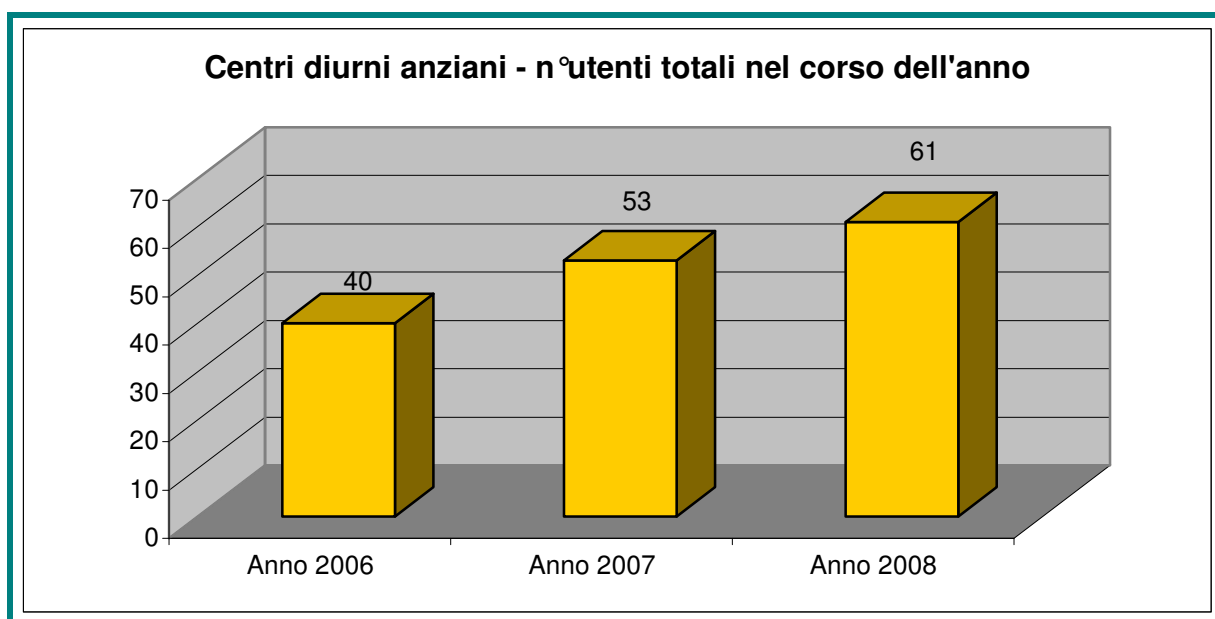
→ **“L'accoglienza temporanea di sollievo in case protette”**, così come indicata nella DGR 1206/07, è stata attivata solo a partire dal mese di luglio 2008 nel Distretto Sud Est con apposito regolamento.

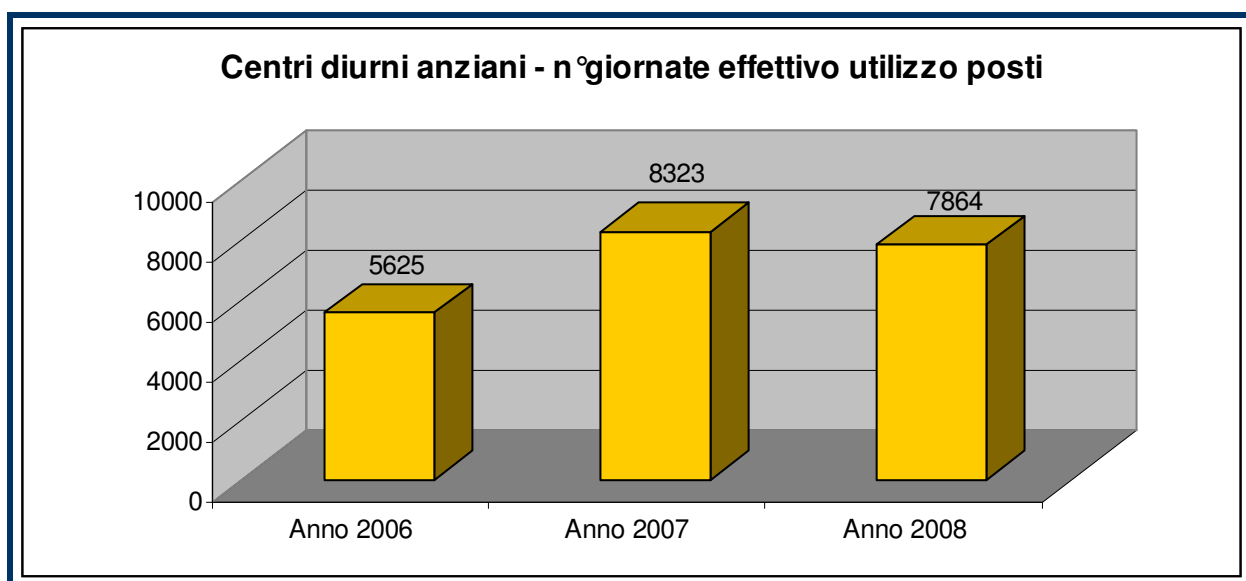
Da luglio-agosto 2008 a dicembre 2008, 20 persone anziane sono state accolte temporaneamente in case protette per un totale di 476 giorni di degenza.

La spesa sostenuta è stata pari a euro 32.059,48.

→ **“Centri diurni anziani”** : nell'anno 2007 si è assistito ad un aumento dei posti disponibili (attualmente 35 posti convenzionati).

| DISTRETTO DI | N° complessivo utenti | | | N° GIORNATE EFFETTIVA PRESENZA | | |
|--------------|-----------------------|--------------------|-------------------|--------------------------------|----------------------|-----------------|
| | N° utenti nel 2006 | N° utenti nel 2007 | N°utenti nel 2008 | N° Giornate nel 2006 | N° Giornate nel 2007 | N°Giornate 2008 |
| | SUD EST | 40 | 53 | 61 | 5625 | 8323 |







La spesa sostenuta è stata di euro 144.726.

→ **“L’Assistenza Domiciliare”**

| DISTRETTO DI | SERVIZIO DI ASSISTENZA DOMICILIARE (persone non autosufficienti) | | | | | |
|--------------|--|---------------------|---------------------|----------------------|----------------------|----------------------|
| | N° utenti anno 2006 | N° utenti anno 2007 | N° utenti anno 2008 | N° ore SAD anno 2006 | N° ore Sad anno 2007 | N° ore SAD anno 2008 |
| SUD EST | 43 | 90 | 135 | 4.196 | 13.178 | 17.389 |

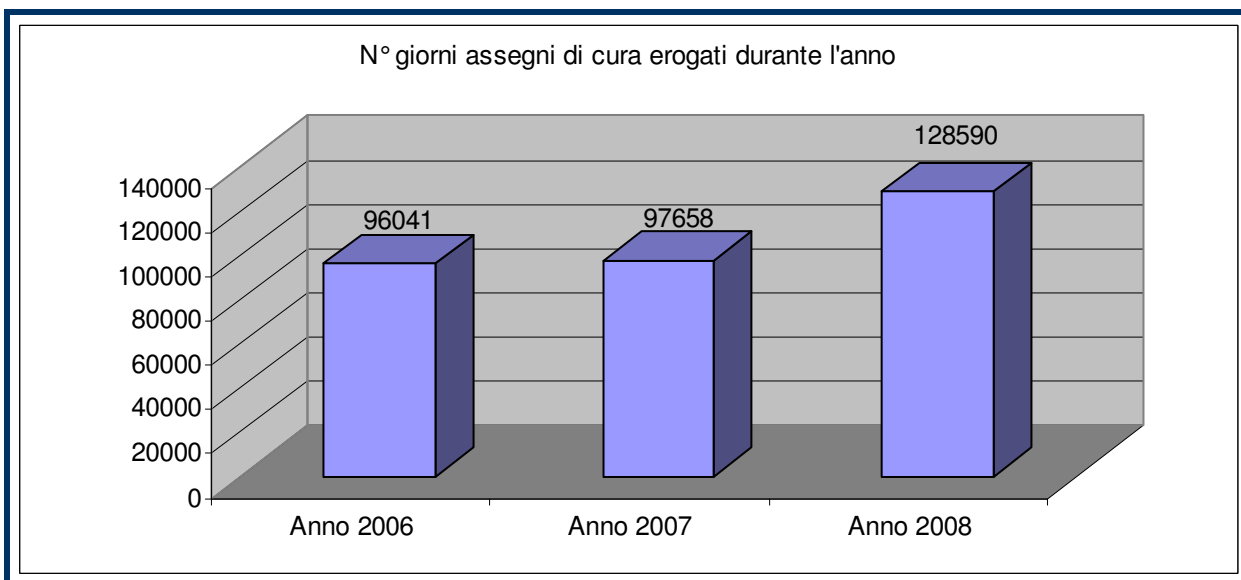
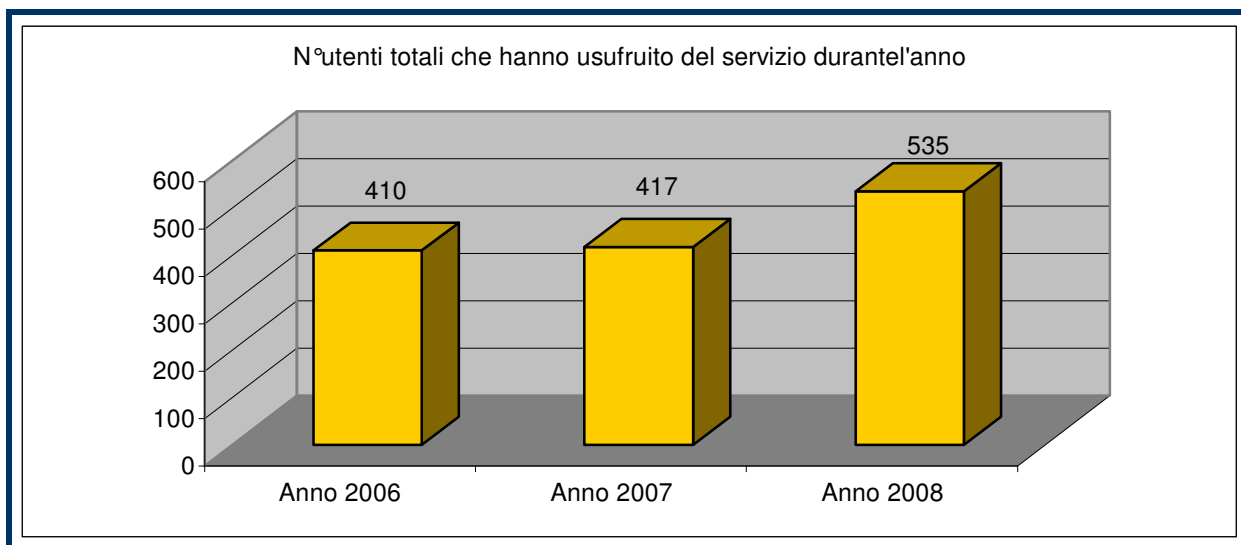


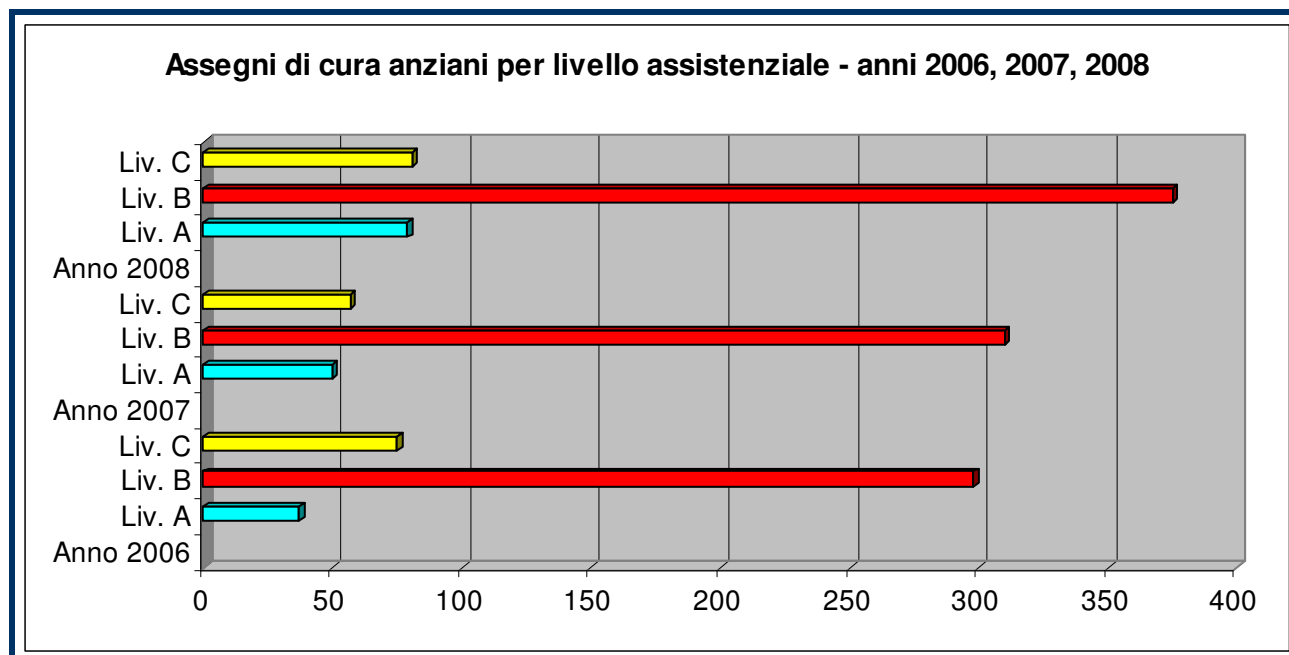
Per il Servizio di Assistenza Domiciliare **sono stati spesi euro 330.451** (più **euro 41.660** per il servizio di pasti al domicilio).

→ **"L' Assegno di cura anziani"**

Ciò ha comportato una **spesa complessiva di euro 815.610**.

| DISTRETTO DI | ASSEGNI DI CURA ANZIANI | | | | | |
|-----------------|-------------------------|---------------------|---------------------|---|--|--|
| | N° utenti anno 2006 | N° utenti anno 2007 | N° utenti anno 2008 | N° giorni assegni di cura anno 2006 | N° giorni assegni di cura anno 2007 | N° giorni assegni di cura anno 2008 |
| SUD EST | 410 | 417 | 535 | 96.041 | 97.658 | 128.590 |





Si ricorda che, come previsto dalla D.GR. 1206/07, è stato attivato anche il contributo aggiuntivo alle assistenti familiari con regolare contratto (contributo di 160 euro al mese); nell'anno 2008 sono stati erogati **euro 129.246** di contributi per la regolarizzazione.

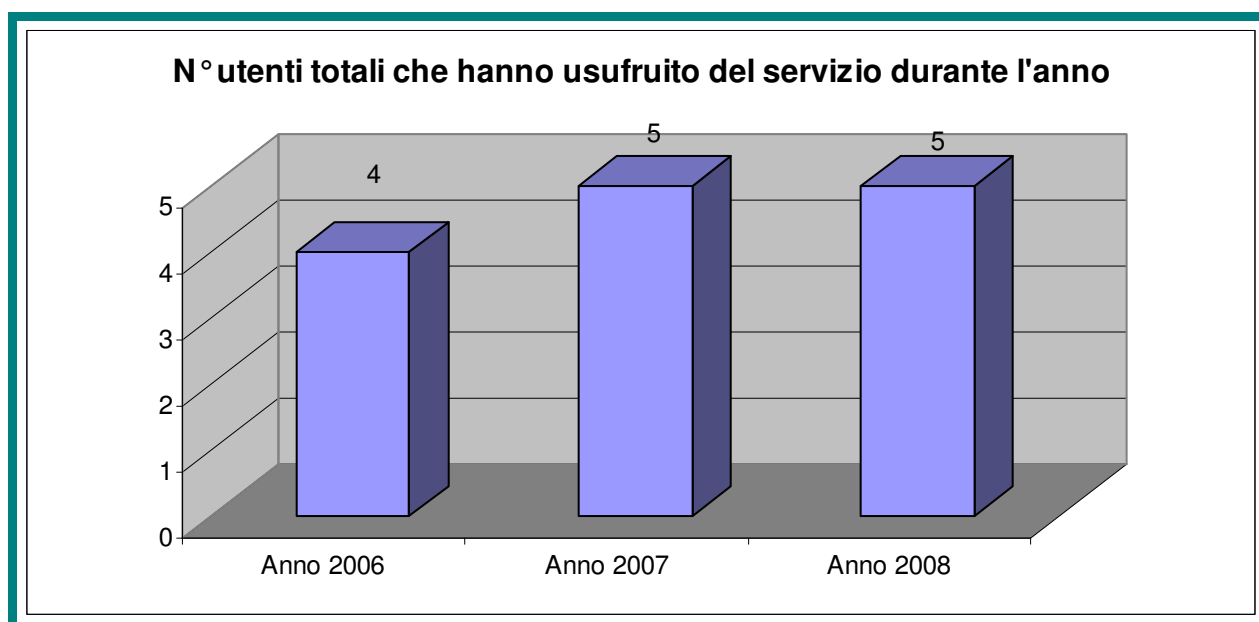
Interventi a sostegno della domiciliarità (disabili)

→ **“Accoglienza temporanea per l'autonomia personale ed il sollievo dei caregiver (D.GR. 1230/08”**

Il numero complessivo di utenti che nell'anno 2008 hanno usufruito del servizio è stato pari a 11 e il numero di giornate di effettivo utilizzo dei posti è stato pari a 423 per **una spesa pari a euro 66.400**.

→ **“Centri socio-riabilitativi diurni per disabili”** si riscontra nel corso del 2008 un aumento di utilizzo del servizio e una spesa a carico del Fondo Regionale per la Non Autosufficienza.

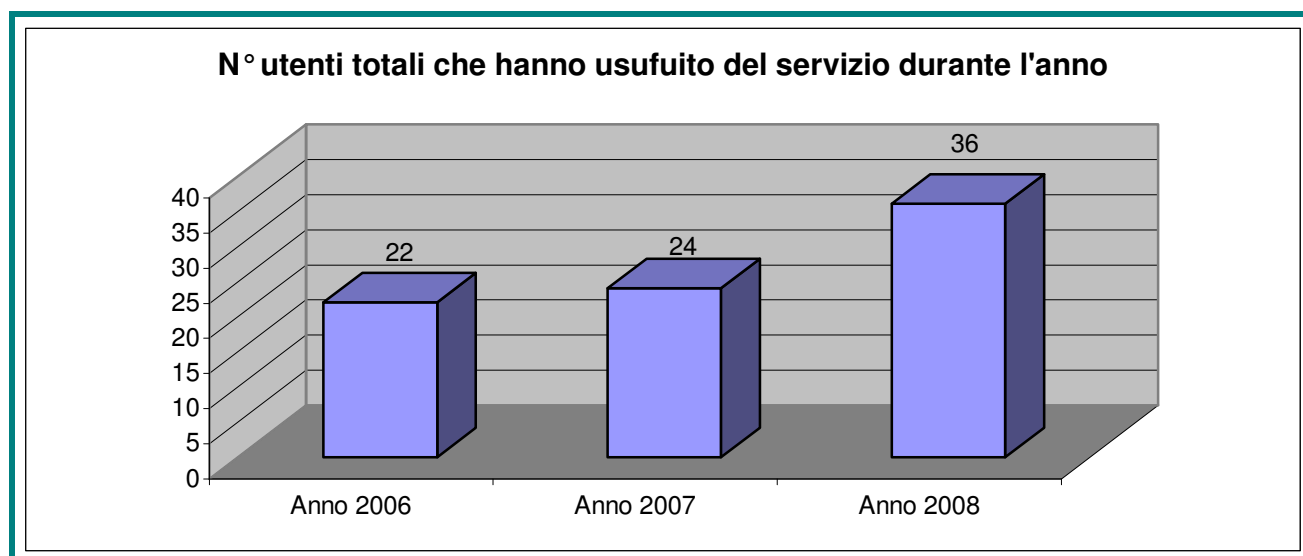
| DISTRETTO DI | N° utenti anno 2006 | N° utenti anno 2007 | N° utenti anno 2008 |
|--------------|---------------------|---------------------|---------------------|
| SUD-EST | 4 | 5 | 5 |



Nell'anno 2008 il numero complessivo di utilizzo del servizio è stato pari a **7050 giornate**.
 Ciò ha comportato **una spesa pari a euro 133.999,86**

→ **"I centri socio-occupazionali"**: assistiamo ad un aumento complessivo delle giornate di attività.

| DISTRETTO DI | N° utenti totali anno 2006 | N° utenti totali anno 2007 | <i>N° utenti totali anno 2008</i> |
|---------------------|-----------------------------------|-----------------------------------|-----------------------------------|
| | | | |
| SUD-EST | 22 | 24 | 36 |

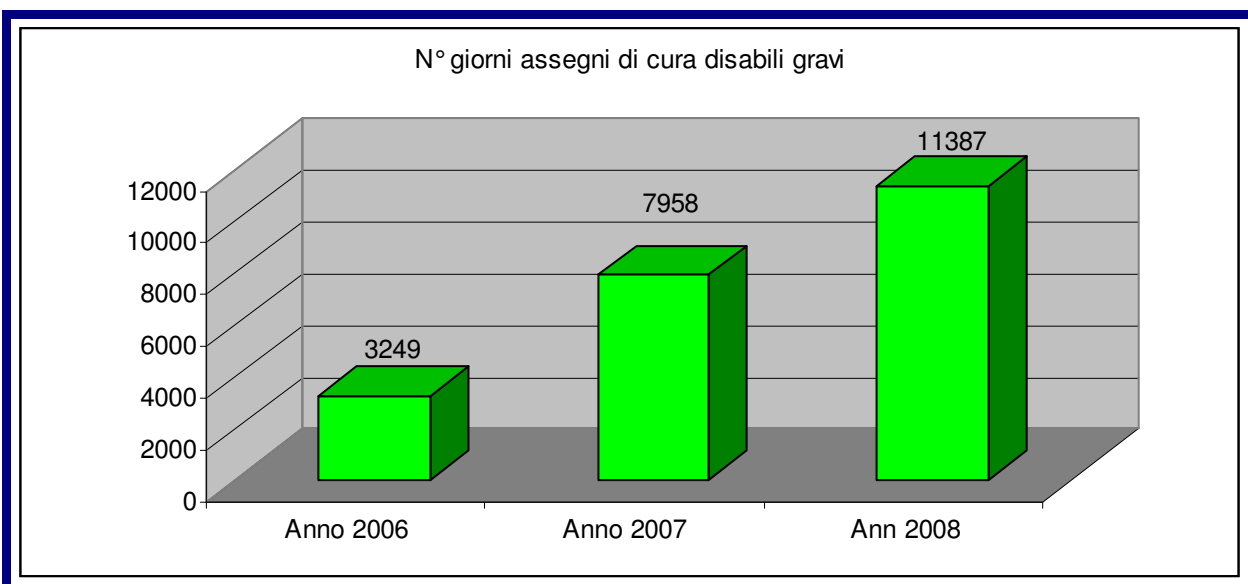
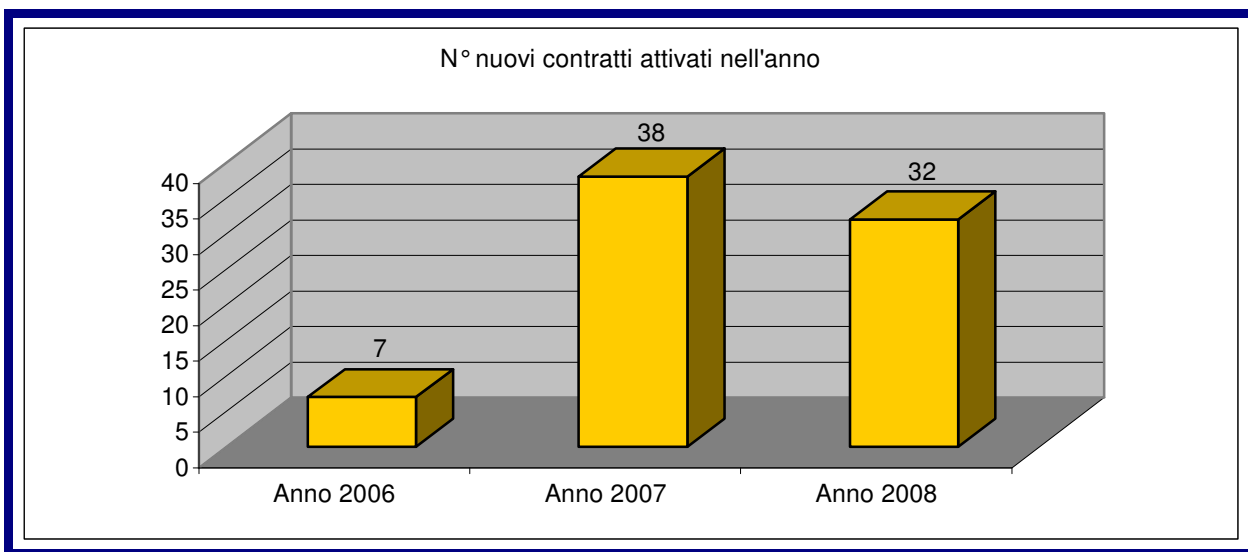


Le giornate di effettivo utilizzo dei posti per l'anno 2008 è stato 3915 per **una spesa pari a euro 103.471,04.**

Si ricorda che nel corso dell'anno 2008 è stato aperto il nuovo Centro socio-occupazionale "Dune di sabbia" di Comacchio.

→ **"Assegno di cura disabili gravi"**: il numero complessivo dei contratti attivati nel 2007 è stato pari a 38 per **un importo pari a euro 105.956.**

| DISTRETTO DI | ASSEGNI DI CURA DISABILI GRAVI | | | | | |
|--------------|---|---|--|-------------------------------------|-------------------------------------|------------------------------------|
| | N° nuovi contratti attivati nell' anno 2006 | N° nuovi contratti attivati nell' anno 2007 | N° nuovi contratti attivati nell' 2008 | N° giorni assegni di cura anno 2006 | N° giorni assegni di cura anno 2007 | N°giorni assegni di cura anno 2008 |
| SUD EST | 7 | 38 | 32 | 3.249 | 7.958 | 11.387 |



→ **“Assegno di cura gravissime disabilità acquisite”** (DGR. 2068/04): si riscontra nel 2007 un piccolo picco di contratti e giornate. **La somma erogata** nell'anno 2008 complessivamente **è stata pari a euro 201.802.**

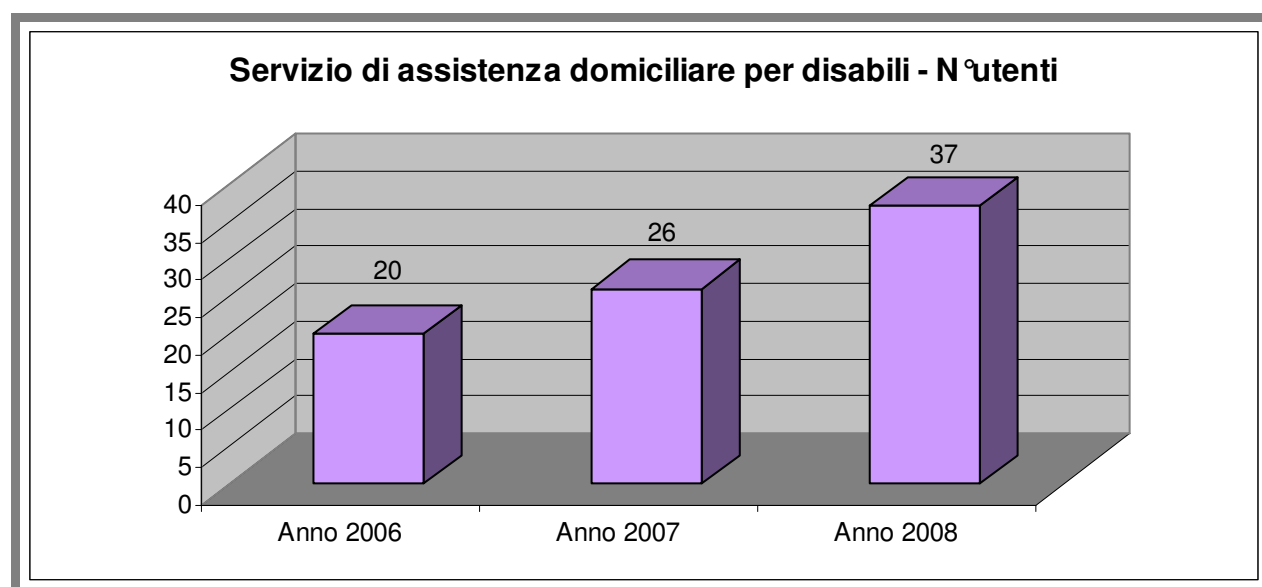
| DISTRETTO DI | ASSEGNO DI CURA GRAVISSIME DISABILITA'ACQUISITE | | | | | |
|-----------------|---|------------------------------------|---|------------------|------------------|------------------------|
| | N° CONTRATTI ATTIVI AL 01/01/2007 | N° CONTRATTI ATTIVI AL 31/12/07 | N° CONTRATTI ATTIVI AL 31/12/2008 | N° GIORNATE 2006 | N° GIORNATE 2007 | N°GIORNATE NEL 2008 |
| SUD-EST | 22 | 26 | 24 | 8896 | 9113 | 8774 |



→ **“Servizio di assistenza domiciliare per disabili”**

| DISTRETTO DI | N°utenti anno 2006 | N°utenti anno 2007 | N°utenti anno 2008 |
|--------------|--------------------|--------------------|--------------------|
| SUD EST | 20 | 26 | 37 |

Nell'anno 2008 sono state erogate 9.354 ore di Servizio di Assistenza Domiciliare a persone in condizione di non autosufficienza. **La spesa finanziata con il FRNA è stata pari a euro 187.299.** A 18 persone disabili non autosufficienti, inoltre, è stato attivato il servizio di consegna pasti al domicilio; ciò ha comportato **una spesa pari a euro 16.560.**



Altre azioni o progetti finanziati con le risorse FRNA 2008/2009

Con le risorse del Fondo Regionale per la Non Autosufficienza nel corso dell'anno 2008/2009 sono stati finanziati diversi altri progetti o azioni nel territorio del Distretto Sud Est.

→ **Il Progetto Centro Servizi Aspasia**

Il Progetto Centro Servizi Aspasia, nel 2008 realizzato solo presso il Comune di Codigoro con un punto di ascolto, rientra nell'ambito progettuale sovra-distrettuale e si caratterizza per l'erogazione di due tipologie di servizi:

- a. accompagnamento delle famiglie nella ricerca di un'assistente familiare;**
- b. promozione di attività di formazione rivolte alle assistenti familiari.**

Dal 18 giugno 2008 al 20 dicembre 2008 l'attività dello sportello può essere riassunta come segue.

UTENTI

| MESE | N° UTENTI | M | F | ASS. FAM. | ANZIANI | FAMILIARI | ALTRO* |
|------------------------|------------|-----------|------------|-----------|----------|-----------|-----------|
| Pre apertura sportello | 8 | 0 | 8 | 8 | 0 | 0 | 0 |
| GIUGNO | 4 | 0 | 4 | 0 | 0 | 4 | 0 |
| LUGLIO | 29 | 4 | 25 | 4 | 1 | 10 | 14 |
| AGOSTO | 22 | 6 | 16 | 6 | 0 | 12 | 4 |
| SETTEMBRE | 25 | 3 | 22 | 10 | 0 | 6 | 9 |
| OTTOBRE | 47 | 11 | 36 | 22 | 3 | 11 | 11 |
| NOVEMBRE | 39 | 5 | 34 | 11 | 2 | 18 | 8 |
| DICEMBRE | 27 | 8 | 19 | 11 | 0 | 7 | 9 |
| TOTALI | 201 | 37 | 164 | 72 | 6 | 68 | 55 |

* per altro si intendono:

- aspiranti assistenti familiari che ci hanno contattato per avere informazioni rispetto al percorso formativo con il kit;
- aspiranti assistenti familiari che stanno frequentando il percorso formativo e che si presentano allo sportello per svolgere i test
- richieste da parte di assistenti sociali o altri soggetti della rete sociale.

TIPOLOGIA DI UTENTI

| MESI | Assistenti Familiari | Familiari | Anziani | Altro |
|---------------|----------------------|-----------|----------|-----------|
| GIUGNO 2008 | 8* | 4 | | |
| LUGLIO | 5 | 10 | 1 | 13 |
| AGOSTO | 6 | 12 | | 4 |
| SETTEMBRE | 10 | 6 | | 9 |
| OTTOBRE | 22 | 10 | 3 | 12 |
| NOVEMBRE | 11 | 18 | 2 | 8 |
| DICEMBRE | 11 | 7 | 0 | 9 |
| TOTALE | 73 | 67 | 6 | 55 |

→ Assistenza Tutelare ADI e ADO

L'Assistenza Domiciliare Integrata e l'Assistenza Domiciliare Oncologica per persone in condizione di non autosufficienza rientrano fra gli interventi rivolti a sostenere il lavoro di cura al domicilio in un'ottica di **sempre maggiore integrazione fra sociale e sanitario**.

→ Progetto di integrazione informatica "ICare" e "Garcia-Sosia".

Progetto di integrazione informatica fra i Comuni del Distretto Sud Est e l'Az.U.S.L.. **Il software ICare è progettato per mettere a sistema gli sportelli sociali dei Comuni del Distretto Sud Est. Il software "Garcia-Sosia", invece, consente di effettuare il monitoraggio dell'attività e della spesa per quanto riguarda le prestazioni del Servizio di Assistenza Domiciliare.**

→ Interventi per contrastare il rischio di fragilità sociale

Il Comune di Ostellato ha realizzato un progetto pilota di contrasto alla condizione di fragilità sociale, denominato "La palestra non ha età", volto a mantenere e preservare le condizioni motorie residue delle persone anziane fragili e a favorirne la socializzazione.

→ Progetto di formazione per operatori socio sanitari dell'assistenza domiciliare del territorio del Distretto Sud-Est.

Il progetto di formazione è stato rivolto agli operatori socio-sanitari dell'assistenza domiciliare operanti nel territorio del Distretto Sud Est. La finalità era migliorare e aggiornare le competenze e sviluppare le conoscenze relative all'assistenza di anziani affetti da demenza.

Il progetto si componeva di quattro moduli per un totale di 30 ore di formazione e ha coinvolto tutti gli operatori comunali e di cooperativa sociale "Ancora". Il progetto si è concluso nell'anno 2008.

→ Potenziamento dell'accesso e della presa in carico.

Con le risorse del Fondo Nazionale per le Non Autosufficienze è stato potenziato l'accesso e la presa in carico del Responsabile del caso (un'assistente sociale) **riducendo i tempi di attesa per la valutazione dell'assegno di cura.**

→ Finanziamento di attività nel Centro Socio Riabilitativo per disabili "Il Faro" e presso il Servizio Aiuto alla Persona di Codigoro.

Con le risorse economiche del Fondo regionale per la Non Autosufficienza sono stati finanziati progetti rivolti alle persone disabili come la **rieducazione equestre, la velaterapia, il laboratorio teatrale e le uscite socializzanti.**

→ Teleassistenza e telesoccorso, fragilità sociale ed emergenze climatiche

Le risorse del FRNA sono state utilizzate per **sostenere quei progetti di teleassistenza e telesoccorso presenti in vari Comuni del Distretto Sud Est.** Partendo da tali esperienze positive, nell'anno 2009, è stato deciso di attivare un progetto distrettuale di teleassistenza al fine di monitorare la situazione delle persone in condizione di fragilità sociale nel caso di particolari emergenze climatiche e **di attivare percorsi di telecompagnia.**

→ Trasporti

Le risorse del FRNA, come previsto dalla D.GR. 1206/07, sono state utilizzate per finanziare il 50% delle spese sostenute dai Comuni per il trasporto di persone in condizione di non autosufficienza.