

Ferrara, 29 marzo 2022

BOLLETTINO AGGIORNAMENTO SITUAZIONE CORONAVIRUS NELLA PROVINCIA DI FERRARA (dove non indicato i dati sono riferiti al 28 marzo 2022)

I dati comunicati (raccolti dal Dipartimento di Sanità Pubblica dell'Azienda USL e dalla Direzione Medica dell'Azienda Ospedaliero-Universitaria di Ferrara) si riferiscono alla fotografia scattata nell'arco delle 24 ore antecedenti questo comunicato (laddove non è indicato diversamente).

1. TOTALE PERSONE COVID+ DECEDUTE Numero persone positive al Covid decedute negli ospedali e territorio della provincia	1
2. TOTALE RICOVERI ALL'OSPEDALE DI CONA * 4 in reparto covid non intensivo	4*
3. TOTALE TAMPONI RISULTATI POSITIVI Numero di casi COVID POSITIVI refertati ieri per l'intera provincia di Ferrara (dato relativo alla giornata di ieri)	173
4. TOTALE CASI ENTRATI IN ISOLAMENTO DOMICILIARE NELLE ULTIME 24 ORE Persone che sono state a contatto con una persona COVID positiva ma non hanno ancora fatto il tampone e non hanno sintomi	458
5. TOTALE PAZIENTI USCITI DALL'ISOLAMENTO DOMICILIARE O DALLA SORVEGLIANZA ATTIVA (dato relativo alla giornata di ieri)	358
6. TOTALE PAZIENTI COVID DIMESSI/TRASFERITI Numero di persone COVID dimesse (positive o no) dall'ospedale di Cona (dato relativo alla giornata di ieri)	6
7. PERSONE CLINICAMENTE GUARITE COMUNICATE DA DSP Pazienti che, da Covid+, hanno avuto tampone negat. Secondo disposizioni Ministero (dato relativo alla giornata di ieri)	345
8. PERSONALE USL ATTUALMENTE POSITIVO PRESSO LE STRUTTURE DELLA PROVINCIA DI FERRARA (dato aggiornato alla giornata del 23 marzo 2022)	55
9. PERSONALE S. ANNA ATTUALMENTE POSITIVO (dato aggiornato alla giornata del 28 marzo 2022)	71
10. VACCINO ANTI COVID: TOTALE VACCINAZIONI EFFETTUATE SUL TERRITORIO FERRESE (dato relativo al periodo dal 27 dicembre 2020 a ieri)	807.253

1. AGGIORNAMENTO PERSONE COVID+ DECEDUTE NEGLI OSPEDALI DELLA PROVINCIA E ALL'OSPEDALE DI CONA

(i dati sono stati comunicati oggi ma non necessariamente si riferiscono a decessi avvenuti in data odierna. Le date dei decessi sono contenute nella tabella sottostante)

SESSO	ANNO	RESIDENZA	LUOGO DEL RICOVERO	INGRESSO IN OSPEDALE	DATA DEL DECESSO	PATOLOGIE PREGRESSE
Uomo	1937	Argenta	Ospedale di Cona	16.03.2022	28.03.2022	Si

Dati forniti dalla Direzione Medica OSPFE e dal Dipartimento di Sanità Pubblica USL

STORICO DECESSI

	UOMO	DONNA	TOT.	STRUTTURA	No Covid
Argenta	44	51	95	39	2
Bondeno	25	28	53	7	
Cento	71	58	129	12	1
Codigoro	28	23	51	14	2
Comacchio	53	30	83	12	1
Copparo	27	18	45	8	
Ferrara	198	219	417	140	3
Fiscaglia	21	25	46	16	
Goro	9	5	14		
Jolanda Di Savoia	8	6	14	6	
Lagosanto	12	4	16	1	1
Masi Torello	3	2	5	1	
Mesola	15	13	28	2	
Ostellato	10	11	21	12	1
Poggio Renatico	18	16	34	4	1
Portomaggiore	10	11	21	3	1
Riva del Po	18	8	26	2	1
Terre Del Reno	15	14	29	6	
Tresignana	12	9	21	5	
Vigarano Mainarda	10	15	25	1	
Voghiera	6	4	10	1	
TOTALE	613	570	1.183	295	14
Fuori provincia	24 8 Pieve di Cento, 3 Finale Emilia, Bologna, S. Pietro in Casale, Argelato, Castello d'Argile, Minerbio, 2 Alfonsine, Crevalcore, Baricella, 2 Molinella, Sala Bolognese, Calderara di Reno	27 2 Piacenza, 5 Molinella, 2 Baricella, 6 Finale Emilia, 4 Pieve di Cento, Bologna, S. Lazzaro di Savena, Galliera, 3 S. Giovanni in Persiceto, 2 Alfonsine	51	5	2 (Pieve di Cento)
Fuori regione	8 Sermide e Felonica, 3 Occhiobello, Vicenza, Andalo, Castagneto Carducci, Foggia	4 Serravalle a Po, Porto Tolle, Ospedaletto d'Alpinolo, Rovigo	12	1	
Internazionale	2 Polonia, Cina		2		
TOTALI	647	601	1.248	296	16

2. NUOVI RICOVERI DI PERSONE “COVID+” ALL’OSPEDALE DI CONA (dato relativo alla giornata di ieri)

	RICOVERATI OSPEDALE DI CONA		
	Covid +	Terapia Intensiva	TOT
Argenta			
Bondeno	1		1
Cento			
Codigoro			
Comacchio			
Copparo			
Ferrara	1		1
Fiscaglia			
Goro			
Jolanda Di S.			
Lagosanto	1		1
Masi Torello			
Mesola			
Ostellato			
Poggio Renatico	1		1
Portomaggiore			
Riva Del Po			
Terre Del Reno			
Tresignana			
Vigarano M.			
Voghiera			
Fuori provincia			
TOTALI	4	--	4

Dati forniti dalla Direzione Medica OSPFE

SITUAZIONE POSTI LETTO OSPEDALE DI CONA

SITUAZIONE POSTI LETTO COVID OSPEDALE DI CONA (aggiornato alla prima mattinata di OGGI) *

PL COVID AOU DELLE ORE 08:45	29.03.2022				
U.O.	POSTI LETTO	RICOVERATI	OCCUPAZIONE %	Capacità Residua	
PNEUMO DEG. COVID	18	16	88,89%	2	5 PZ IN SEMIINTENSIVA
MEDICINA 1 DEG. COVID	24	24	100,00%	0	
MALATTIE INFETTIVE DEG. COVID	20	13	65,00%	0	4 PZ ISOLATI
ANEST. RIANM. UNIV. DEG. COVID	4	2	50,00%	2	
SUB TOTALE POSTI LETTO	66	55	83%	4	
TER. INTEN. NEONATALE DEG. COVID	0	0	#DIV/0!	0	
OSTETRICIA DEG. COVID	0	0	#DIV/0!	0	
PEDIATRIA DEG. COVID	1	1	100,00%	0	COV+
SUB TOTALE POSTI LETTO	1	1	100%	0	
TOTALE COMPLESSIVO	67	56	84%	4	

*La capacità residua di Malattie Infettive è calcolata al netto dei pazienti covid-free che necessitano di un posto letto in isolamento per altre patologie infettive

COMUNE DI DOMICILIO	
ARGENTA	3
BONDENO	1
CODIGORO	1
COPPARO	8
FERRARA	30
LAGOSANTO	1
POGGIO RENATICO	2
PORTOMAGGIORE	2
RIVA DEL PO	1
TERRE DEL RENO	2
VIGARANO MAINARDA	4
VOGHIERA	1
DOMICILIO SCONOSCIUTO	0
TOTALE PROVINCIA:	56
TOTALE COMPLESSIVO:	56

*** La dotazione dei posti letto destinati a pazienti Covid dell'Ospedale di Cona, nel caso di necessità, può essere aumentata fino a 212 (di cui 28 per le Terapie Intensive) come previsto dal Piano Provinciale realizzato in collaborazione con l'Azienda Usl.**

SITUAZIONE POSTI LETTO OSPEDALE DEL DELTA E DI CENTO

SITUAZIONE POSTI LETTO COVID OSPEDALI DEL DELTA E CENTO (aggiornato alla prima mattinata di OGGI) *

		DOTAZIONE	POSTILETTO COVID +
STABILIMENTO	REPARTO	POSTILETTO SOSPETTI/COVID +	PL OCCUPATI
OSPEDALE DELTA	LUNGODEGENTI	30	20
	MEDICINA GENERALE	13	13
	TOTALE Stabilimento	43	33
OSPEDALE CENTO	MEDICINA GENERALE	18	13
	TOTALE Stabilimento	18	13
DOMICILIO/RESIDENZA	OSPEDALE DELTA	STABILIMENTO OSPEDALIERO SS_	TOTALE
ALFONSINE	1		1
ARGENTA	6		6
BONDENO	1	2	3
CENTO		3	3
CODIGORO		2	2
COMACCHIO	5	1	6
CONSELICE	1		1
COPPARO	3		3
FERRARA	7	1	8
FISCAGLIA	2		2
MOLINELLA		1	1
OSTELLATO	1		1
POGGIO RENATICO		1	1
POLESELLA	1		1
PORTOMAGGIORE	3		3
RIVA DEL PO	1		1
TERRE DEL RENO		1	1
TRESIGNANA	1		1
VIGARANO MAINARDA		1	1
TOTALE	33	13	46

*** La dotazione dei posti letto destinati a pazienti Covid da parte dell'Azienda Usl di Ferrara, nel caso di necessità, può essere aumentata fino a 182 (di cui 90 all'ospedale di Cento e 22 all'ospedale del Delta), comprensivi di 26 posti fra Terapie Intensive e Sub Intensive con un possibile aumento di ulteriore 10 posti in Terapia Intensiva.**

Dati forniti dall'Azienda Usl di Ferrara

3. TAMPONI SUI CITTADINI REFERTATI NELLE ULTIME 24 ORE

	ESITI TAMPONI REFERTATI NELLE ULTIME 24 ORE	
	POSITIVI	NEGATIVI
Argenta	12	4
Bondeno	6	1
Cento	9	7
Codigoro	2	
Comacchio	9	
Copparo	8	2
Ferrara	74	25
Fiscaglia	4	2
Goro		
Jolanda Di Savoia		
Lagosanto	4	
Masi Torello	1	
Mesola	1	1
Ostellato	3	
Poggio Renatico	7	1
Portomaggiore	8	
Riva Del Po	1	
Terre Del Reno	7	
Tresignana	5	1
Vigarano Mainarda	3	1
Voghiera	4	1
Fuori provincia	5	
TOTALI	173	46

TOTALI ESITO
TAMPONI POSITIVI ARRIVATI NELLE ULTIME 24 ORE:

173

**0 casi provenienti da focolai e 173 da casi sporadici
0 casi importati dall'estero, 0 da altra regione**

* **!!Prestare attenzione!!** Questo dato non comprende il numero di persone "positive" o sospette che, nelle ultime 24 ore, sono state ricoverate in ospedale e neppure quelle positive al proprio domicilio (TABELLA 2).
Il dato non è confrontabile con la TABELLA 2 in quanto i risultati dei tamponi potrebbero essere arrivati in tempi diversi e non necessariamente nella data esaminata.

Dati forniti dal Dipartimento di Sanità Pubblica dell'Usl di Ferrara.

TOTALE TAMPONI REFERTATI DAL LABORATORIO UNICO PROVINCIALE DELL'OSPEDALE DI CONA

(dati relativi a ieri)

Per numero totale si deve intendere la somma di tutti i tamponi arrivati a Cona a qualsiasi titolo e per qualsiasi esigenza clinica, preventiva o epidemiologica. Quindi questo numero comprenderà gli interni ricoverati, i pronto soccorsi, i pre operatori, i dipendenti (sia AOSP che AUSL), più tutta l'area territoriale (igiene pubblica, drive through, scuole, CRA, USCA, operatori di case di cura ecc.). In questo numero sono compresi anche i tamponi di controllo eseguiti sulle persone già positive. I tamponi vengono analizzati h.24

Tamponi refertati: 1.071

Dati forniti dal Laboratorio Provinciale dell'Ospedale di Cona di Ferrara.

**TOTALE CASI POSITIVI
DALL'INIZIO DELLA PANDEMIA
E FINO ALLA DATA ODIERNA
IN PROVINCIA DI FERRARA**

**n.87.942
di cui 3.531 residenti fuori provincia**

Dati forniti dal Dipartimento di Sanità Pubblica dell'Usl di Ferrara.

4. PERSONE ENTRATE IN ISOLAMENTO DOMICILIARE NELLE ULTIME 24 ORE

	ISOLAMENTO DOMICILIARE
Argenta	35
Bondeno	15
Cento	28
Codigoro	20
Comacchio	25
Copparo	24
Ferrara	205
Fiscaglia	11
Goro	3
Jolanda Di Savoia	1
Lagosanto	2
Masi Torello	7
Mesola	15
Ostellato	5
Poggio Renatico	11
Portomaggiore	8
Riva Del Po	9
Terre Del Reno	10
Tresignana	6
Vigarano Mainarda	9
Voghiera	9
TOTALI	458

Dati forniti dal Dipartimento di Sanità Pubblica dell'Usl di Ferrara.

5. PERSONE USCITE DALL'ISOLAMENTO DOMICILIARE O DALLA SORVEGLIANZA TELEFONICA NELLE ULTIME 24 ORE

	CONCLUSIONE SORVEGLIANZA ISOLAMENTO
Argenta	14
Bondeno	12
Cento	19
Codigoro	10
Comacchio	9
Copparo	19
Ferrara	164
Fiscaglia	3
Goro	5
Jolanda Di Savoia	3
Lagosanto	1
Masi Torello	4
Mesola	12
Ostellato	6
Poggio Renatico	9
Portomaggiore	16
Riva Del Po	12
Terre Del Reno	9
Tresignana	12
Vigarano Mainarda	12
Voghiera	7
TOTALI	358

Dati forniti dal Dipartimento di Sanità Pubblica dell'Usl di Ferrara.

6. PERSONE DIMESSE (positive o non positive) e TRASFERITE (in altro reparto ospedaliero o in altra struttura, positivi o no) DALL'OSPEDALE DI CONA (dati relativi a ieri)

FEMMINA	ARGENTA	1946
FEMMINA	CODIGORO	1955
FEMMINA	FERRARA	1933
MASCHIO	FERRARA	1946
MASCHIO	MILANO	1988
MASCHIO	FERRARA	1931

6 pazienti dimessi/trasferiti nella giornata di ieri.

Dati forniti dalla Direzione Medica dell'Ospedale di Cona di Ferrara.

7. PERSONE CLINICAMENTE GUARITE

Pazienti che, da Covid+, hanno avuto
il tampone negativo
secondo le disposizioni del Ministero

	PERSONE GUARITE alla data di ieri
Argenta	14
Bondeno	13
Cento	16
Codigoro	11
Comacchio	11
Copparo	23
Ferrara	145
Fiscaglia	6
Goro	6
Jolanda Di Savoia	3
Lagosanto	2
Masi Torello	2
Mesola	8
Ostellato	5
Poggio Renatico	6
Portomaggiore	17
Riva Del Po	10
Terre Del Reno	9
Tresignana	9
Vigarano Mainarda	8
Voghiera	7
Fuori provincia	14
TOTALE FERRARA	345

Dati forniti dal Dipartimento di Sanità Pubblica dell'Usl di Ferrara.

8. RIEPILOGO DEI TEST RAPIDI E TAMPONI ESEGUITI SUGLI OPERATORI DELL'AZIENDA USL E DELLE CASE RESIDENZE PER ANZIANI (CRA) DELLA PROVINCIA DI FERRARA

**I dati aggiornati al 23 marzo 2022 sono consultabili sul sito dell'Azienda
Usl di Ferrara a questo link:**

<https://www.ausl.fe.it/test-rapidi-e-tamponi-eseguiti-sugli-operatori-dellazienda-usl-e-delle-case-residenza-anziani-cra>

I DATI VERRANNO AGGIORNATI PERIODICAMENTE

Attualmente 55 dipendenti risultano positivi.

Dati forniti dal dott. Nardini, Direttore Servizio Prevenzione e Protezione

9. SITUAZIONE MONITORAGGIO PERSONALE DIPENDENTE A MEZZO DI TAMPONE NASO-OROFARINGEO OSPEDALE DI CONA

Questi dati si riferiscono ai tamponi eseguiti dall'Azienda Ospedaliero - Universitaria di Ferrara sui dipendenti e dai test eseguiti dai dipendenti da percorso extra ospedaliero. Di seguito gli aggiornamenti.

ULTIMO AGGIORNAMENTO AL 28 MARZO 2022

Attualmente 71 dipendenti risultano positivi.

Dati forniti dal Servizio di Medicina del Lavoro dell'Ospedale di Cona.

10. VACCINO ANTI COVID: SITUAZIONE DEL PERSONALE DELLE AZIENDE SANITARIE E DELLE CRA DEL TERRITORIO FERRRESE

(dato relativo a ieri + dato storico)

Vaccinazioni effettuate a Ferrara ieri:

173

- PRIME DOSI: 13
- SECONDE DOSI: 25
- DOSI ADDIZIONALI: 129
- QUARTE DOSI: 6




Totale vaccinazioni effettuate dal
27 dicembre 2020 a ieri:

807.253

- PRIME DOSI: 298.318
- SECONDE DOSI: 290.275
- DOSI ADDIZIONALI: 217.957
- QUARTE DOSI: 703

Dati forniti dall'Azienda USL di Ferrara

LEGENDA

-  Dato ultimo aggiornamento (relativo solo ai decessi)
-  Dato storico
-  Dato non aggiornato