


Tabella A – Articolo 27, commi 1, 2, 3 (Esenzione prestazioni di monitoraggio per pazienti ex COVID)

codice DM 1996	prestazione	Frequenza (*)
89.01	ANAMNESI E VALUTAZIONE, DEFINITE BREVI Storia e valutazione abbreviata, Visita successiva alla prima	3,6,12,24 mesi
90.04.5	ALANINA AMINOTRANSFERASI (ALT) (GPT) [S/U]	3,6,12,24 mesi
90.09.2	ASPARTATO AMINOTRANSFERASI (AST) (GOT) [S]	3,6,12,24 mesi
90.25.5	GAMMA GLUTAMIL TRANSPEPTIDASI (gamma GT) [S/U]	3,6,12,24 mesi
90.62.2	EMOCROMO: Hb, GR, GB, HCT, PLT, IND. DERIV., F. L.	3,6,12,24 mesi
90.72.3	PROTEINA C REATTIVA (Quantitativa)	3,6,12,24 mesi
90.82.5	VELOCITA' DI SEDIMENTAZIONE DELLE EMAZIE (VES)	3,6,12,24 mesi
91.49.2	PRELIEVO DI SANGUE VENOSO	3,6,12,24 mesi
90.16.3	CREATININA [S/U/dU/La]	3,6,12,24 mesi
90.75.4	TEMPO DI PROTROMBINA (PT)	3,6,12,24 mesi
90.76.1	TEMPO DI TROMBOPLASTINA PARZIALE (PTT)	3,6,12,24 mesi
90.16.4	CREATININA CLEARANCE	3,6,12,24 mesi
90.22.3	FERRITINA [P/(Sg)Er]	3,6,12,24 mesi
90.22.5	FERRO [S]	3,6,12,24 mesi
89.65.1	EMOGASANALISI ARTERIOSA SISTEMICA Emogasanalisi di sangue capillare o arterioso	3,6,12,24 mesi
91.48.5	PRELIEVO DI SANGUE ARTERIOSO	3,6,12,24 mesi
91.49.1	PRELIEVO DI SANGUE CAPILLARE	3,6,12,24 mesi
90.44.3	URINE ESAME CHIMICO FISICO E MICROSCOPICO	3,6,12,24 mesi
89.50	ELETTROCARDIOGRAMMA DINAMICO Dispositivi analogici (Holter)	1 volta/anno
89.52	ELETTROCARDIOGRAMMA	1 volta/anno
88.72.3	ECOCOLORDOPPLERGRAFIA CARDIACA A riposo o dopo prova fisica o farmacologica	1 volta/anno
89.37.2	SPIROMETRIA GLOBALE	2 volte/anno
89.38.3	DIFFUSIONE ALVEOLO-CAPILLARE DEL CO	2 volte/anno



89.44.2	TEST DEL CAMMINO	1 volta/anno
87.41	TOMOGRAFIA COMPUTERIZZATA (TC) DEL TORACE TC del torace [polmoni, aorta toracica, trachea, esofago, sterno, coste, mediastino]	1 volta/anno

in pazienti età > 70 anni, in aggiunta alle precedenti

89.07	CONSULTO, DEFINITO COMPLESSIVO Valutazione multidimensionale geriatrica d' équipe	2 volte/anno
-------	---	--------------

in pazienti sottoposti a terapia intensiva/subintensiva (DRG 541, 542, 565, 566, 575, 576), in aggiunta alle precedenti

94.09	COLLOQUIO PSICOLOGICO CLINICO	3,6,12,24 mesi
-------	-------------------------------	----------------

(*) la frequenza indicata per ogni prestazione è quella massima e può variare In funzione della evoluzione o dell'indicazione clinica



Tabella B – Articolo 27, comma 5 (Esenzione prestazioni di monitoraggio per pazienti ex COVID)**Tabella B - articolo 27, comma 5**

Regioni	Anno 2021	Anno 2022	Anno 2023
PIEMONTE	2.200.052	1.911.488	345.474
VALLE D'AOSTA	108.278	94.178	17.269
LOMBARDIA	9.958.392	8.636.386	1.522.330
BOLZANO	321.848	279.695	50.702
TRENTO	471.448	409.919	74.835
VENETO	2.460.801	2.138.051	386.457
FRIULI VENEZIA GIULIA	402.113	349.629	63.820
LIGURIA	905.359	785.907	140.330
EMILIA ROMAGNA	3.531.543	3.066.876	550.734
TOSCANA	982.444	853.075	152.941
UMBRIA	431.523	374.620	66.969
MARCHE	404.378	350.609	61.590
LAZIO	2.156.342	1.869.375	327.790
ABRUZZO	599.753	520.207	91.875
MOLISE	66.416	57.577	10.097
CAMPANIA	528.765	458.029	79.415
PUGLIA	1.425.305	1.235.960	217.539
BASILICATA	10.361	8.986	1.586
CALABRIA	208.320	180.519	31.464
SICILIA	1.301.872	1.128.474	197.523
SARDEGNA	326.686	283.440	50.261
TOTALE	28.802.000	24.993.000	4.441.000




Tabella C – Articolo 33, commi 1 e 2 (Servizi territoriali e ospedalieri di Neuropsichiatria infantile e dell'adolescenza)

PIEMONTE	589.182
VALLE D'AOSTA	16.804
LOMBARDIA	1.331.538
P.A. BOLZANO	68.656
P.A. TRENTO	71.219
VENETO	651.345
FRIULI VENEZIA GIULIA	165.155
LIGURIA	214.462
EMILIA-ROMAGNA	596.634
TOSCANA	503.921
UMBRIA	119.202
MARCHE	205.068
LAZIO	774.269
ABRUZZO	175.184
MOLISE	41.056
CAMPANIA	744.145
PUGLIA	529.740
BASILICATA	74.750
CALABRIA	255.241
SICILIA	652.914
SARDEGNA	219.515
ITALIA	8.000.000




Tabella E – Articolo 70, comma 1 (Esonero contributivo a favore delle filiere agricole appartenenti ai settori agriturismo e vitivinicolo)

01.21.00	Coltivazione di uva
11.02.10	Produzione di vini da tavola e v.q.p.r.d.
11.02.20	Produzione di vino spumante e altri vini speciali
11.05	Produzione di birra
55.20.52	Attività di alloggio connesse alle aziende agricole
56.10.12	Attività di ristorazione connesse alle aziende agricole

21G00084



Tabella D – Articolo 33, commi 3-5 (reclutamento straordinario psicologi)

Regioni	Quota d'accesso ANNO 2020	Riparto risorse sulla base della quota di accesso
PIEMONTE	7,36%	1.467.948
VALLE D'AOSTA	0,21%	41.866
LOMBARDIA	16,64%	3.317.527
BOLZANO	0,86%	171.057
TRENTO	0,89%	177.441
VENETO	8,14%	1.622.827
FRIULI VENEZIA GIULIA	2,06%	411.483
LIGURIA	2,68%	534.331
EMILIA ROMAGNA	7,46%	1.486.514
TOSCANA	6,30%	1.255.520
UMBRIA	1,49%	296.992
MARCHE	2,56%	510.926
LAZIO	9,68%	1.929.092
ABRUZZO	2,19%	436.471
MOLISE	0,51%	102.290
CAMPANIA	9,30%	1.854.038
PUGLIA	6,62%	1.319.848
BASILICATA	0,93%	186.240
CALABRIA	3,19%	635.933
SICILIA	8,16%	1.626.734
SARDEGNA	2,74%	546.921
TOTALE	100,00%	19.932.000

